

# Videochatten via Jitsi Meet

(via de Android-smartphone)

1

## Algemene info

Jitsi Meet is een gratis App / website waarmee je gratis kan (video)bellen via het internet met één of meerdere personen. Je hoeft geen account aan te maken hiervoor.



Om gratis te bellen, moet je **verbonden zijn met Wifi**. Je kan via de 4G-netwerk ook bellen, maar hier kunnen meerkosten aan verbonden zijn.

Jitsi Meet neemt extra maatregelen voor de bescherming van je persoonsgegevens, waardoor enkel jij en je gesprekspartner toegang hebben tot de inhoud van je (video)gesprekken. Meer info:

<https://jitsi.org/news/security/>

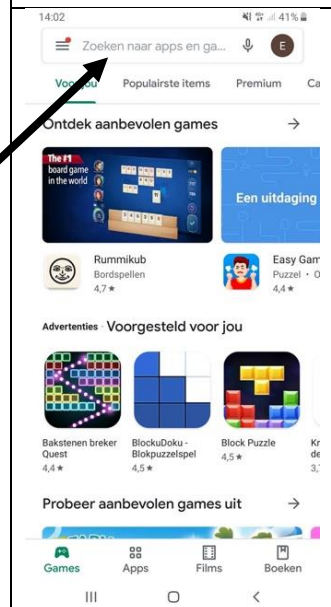
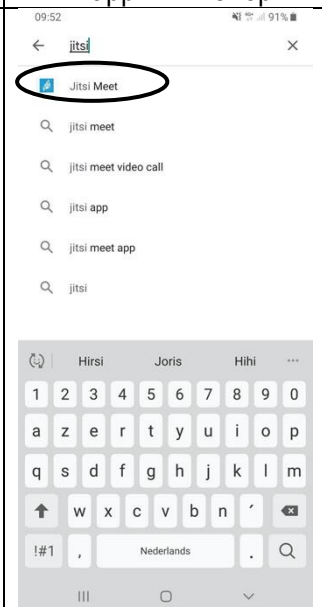
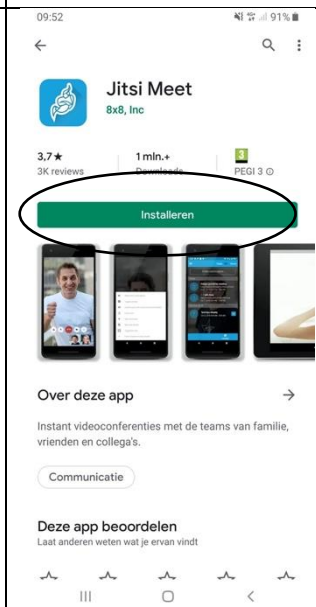
2

## Hoe ga je te werk?


### 1. Installeer Jitsi Meet op je smartphone

- Zoek de app Play Store of Google play op je smartphone.

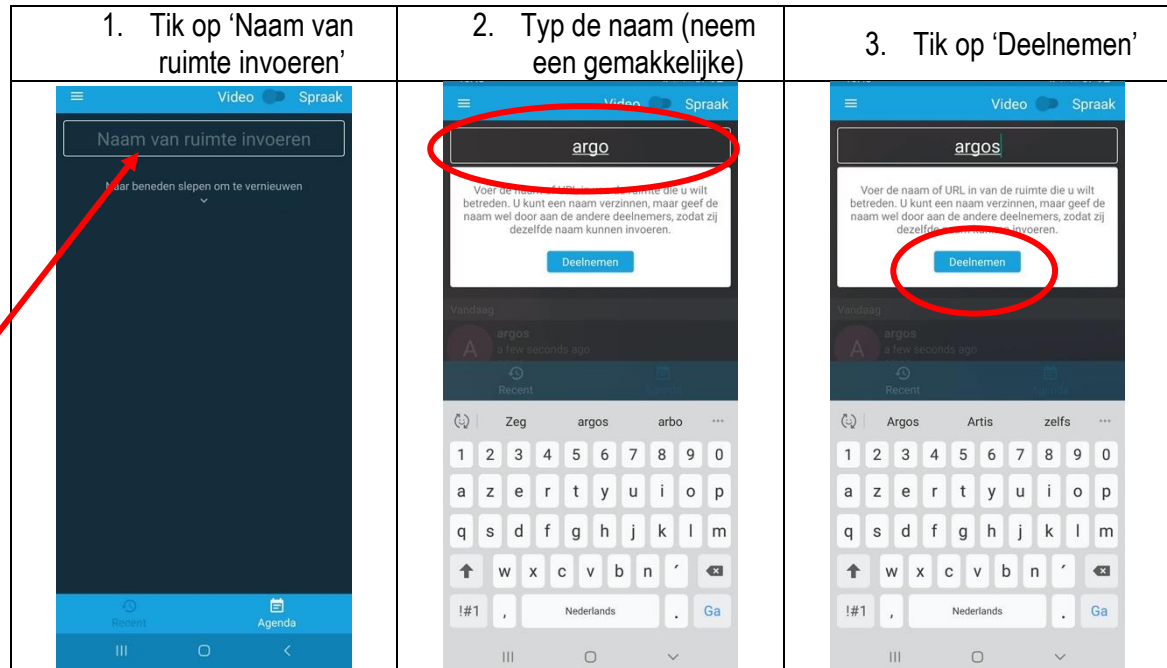


<p>1. Tik op 'zoeken naar apps...'</p> 	<p>2. Typ 'Jitsi Meet'. Bovenaan zie je de app. Tik hier op.</p> 	<p>3. Tik op 'Installeren'</p> 
--	--	---

## 2. Start de app op

- Zoek de app op jouw gsm.
- Tik op het icoontje om te starten. 

Om een gesprek te starten, moet je **zelf een naam kiezen**. Je gesprekspartner typt dan dezelfde naam.



Wanneer iedereen deze stap heeft uitgevoerd, kun je elkaar nu zien.

Om het gesprek te beëindigen, klik je op  .

Heb je nog digitale ondersteuning nodig? Neem contact op met onze Helpdesk via onze website [www.argosvzw.be](http://www.argosvzw.be), mail naar [ondersteuning@argosvzw.be](mailto:ondersteuning@argosvzw.be) of bel naar 0478/56 13 81.

